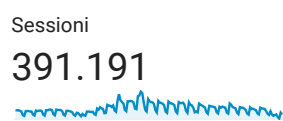
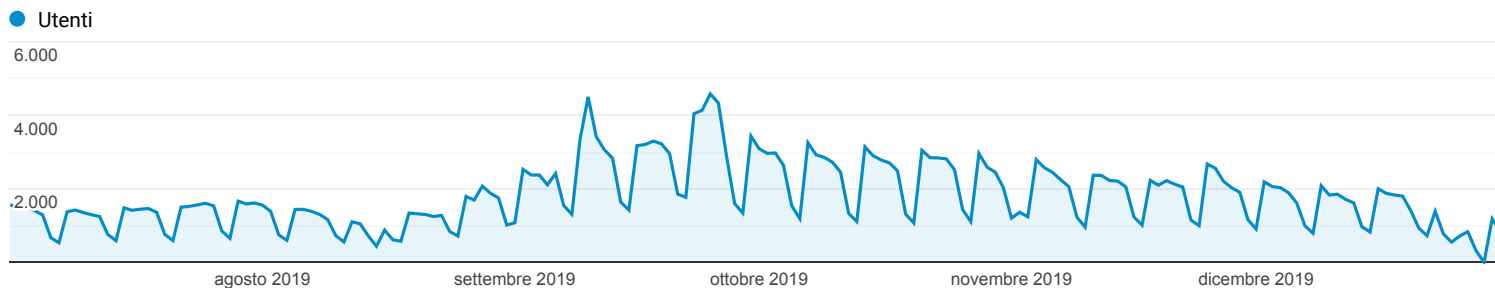


## Panoramica del pubblico

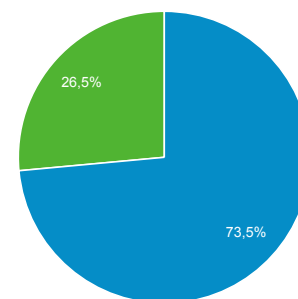
Tutti gli utenti  
100,00% Utenti

1 lug 2019 - 31 dic 2019

### Panoramica



■ New Visitor ■ Returning Visitor



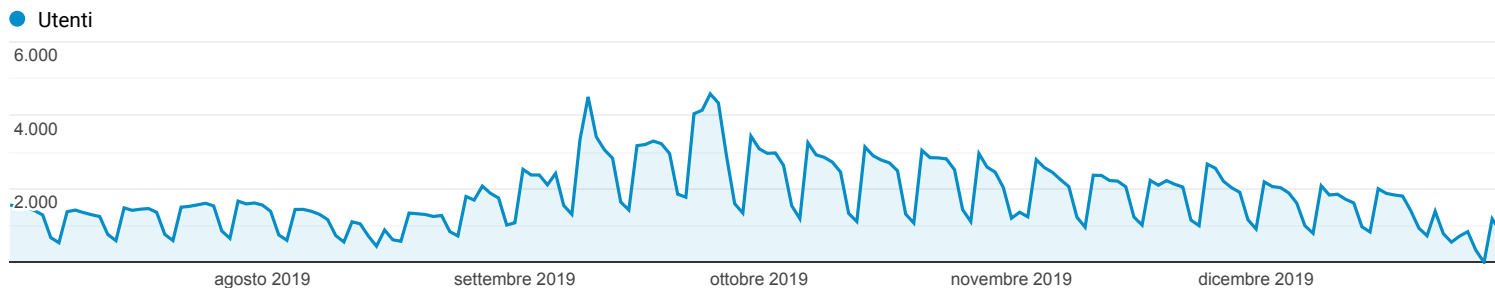
Lingua	Utenti	% Utenti
1. it-it	124.665	72,67%
2. it	39.877	23,24%
3. en-us	4.896	2,85%
4. en-gb	650	0,38%
5. it-sm	234	0,14%
6. de-de	118	0,07%
7. en	117	0,07%
8. it-ch	107	0,06%
9. (not set)	83	0,05%
10. fr-fr	83	0,05%

## Panoramica del pubblico

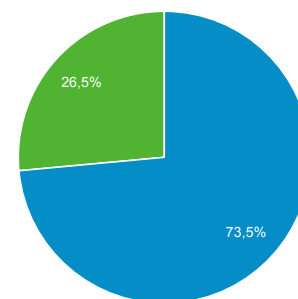
Tutti gli utenti  
100,00% Utenti

1 lug 2019 - 31 dic 2019

### Panoramica



New Visitor Returning Visitor



Città	Utenti	% Utenti
1. Catania	55.250	25,53%
2. Rome	23.375	10,80%
3. (not set)	21.549	9,96%
4. Milan	20.623	9,53%
5. Palermo	9.954	4,60%
6. Syracuse	9.746	4,50%
7. Messina	8.299	3,83%
8. Acireale	4.384	2,03%
9. Naples	4.305	1,99%
10. Florence	2.975	1,37%

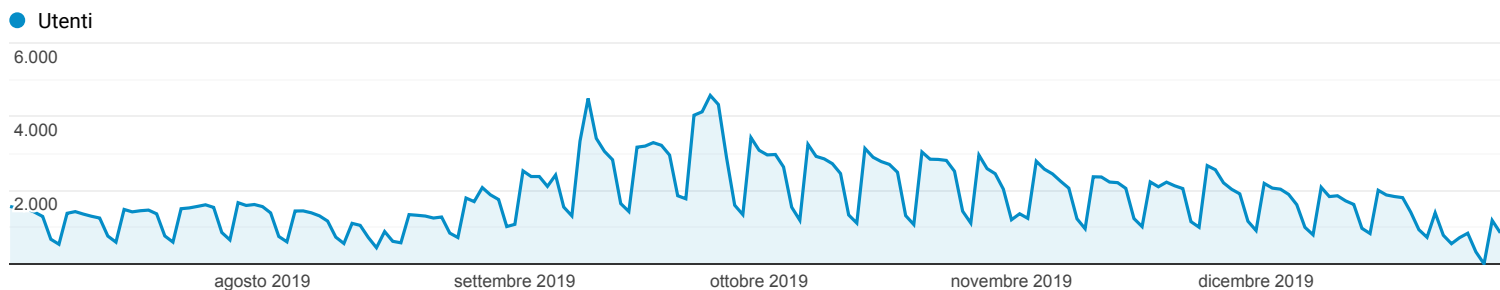
Nuovi e di ritorno

Tutti gli utenti  
100,00% Utenti

1 lug 2019 - 31 dic 2019

Esplorazione

Riepilogo



Tipo di utente	Acquisizione			Comportamento			Conversioni		
	Utenti	Nuovi utenti	Sessioni	Frequenza di rimbalzo	Pagine/sessione	Durata sessione media	Tasso di conversione all'obiettivo	Completamenti obiettivo	Valore obiettivo
	<b>168.421</b> % del totale: 100,00% (168.421)	<b>157.752</b> % del totale: 100,09% (157.613)	<b>391.191</b> % del totale: 100,00% (391.191)	<b>40,87%</b> Media per vista: 40,87% (0,00%)	<b>4,10</b> Media per vista: 4,10 (0,00%)	<b>00:02:43</b> Media per vista: 00:02:43 (0,00%)	<b>0,00%</b> Media per vista: 0,00% (0,00%)	<b>0</b> % del totale: 0,00% (0)	<b>0,00 USD</b> % del totale: 0,00% (0,00 USD)
1. <b>New Visitor</b>	<b>157.603</b> (73,53%)	157.752 (100,00%)	157.752 (40,33%)	43,98%	3,85	00:02:48	0,00%	0 (0,00%)	0,00 USD (0,00%)
2. <b>Returning Visitor</b>	<b>56.730</b> (26,47%)	0 (0,00%)	233.439 (59,67%)	38,77%	4,27	00:02:41	0,00%	0 (0,00%)	0,00 USD (0,00%)

Righe 1 - 2 di 2

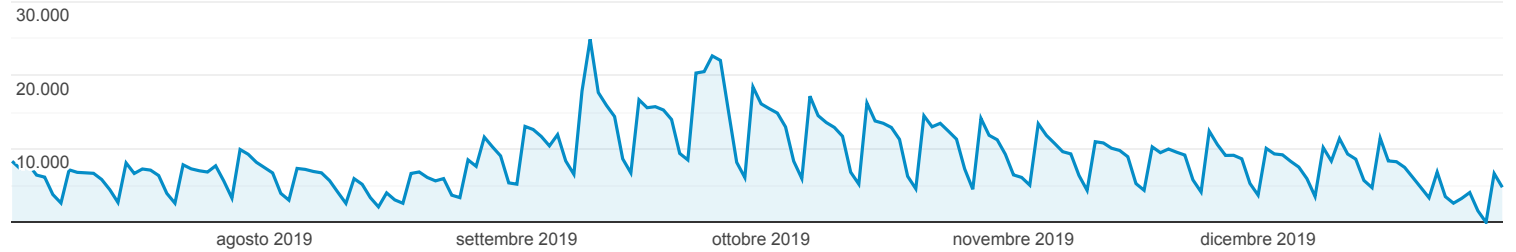
Panoramica

Tutti gli utenti  
100,00% Visualizzazioni di pagina

1 lug 2019 - 31 dic 2019

Panoramica

Visualizzazioni di pagina



<p>Visualizzazioni di pagina</p> <p><b>1.602.712</b></p>	<p>Visualizzazioni di pagina uniche</p> <p><b>1.125.320</b></p>	<p>Tempo medio sulla pagina</p> <p><b>00:00:53</b></p>	<p>Frequenza di rimbalzo</p> <p><b>40,87%</b></p>	<p>% uscita</p> <p><b>24,41%</b></p>
--	---	--	---	--------------------------------------

Pagina	Visualizzazioni di pagina	% Visualizzazioni di pagina
1. /	182.479	11,39%
2. /concorsi/concorsi/anno-2019/	147.309	9,19%
3. /concorsi/concorsi/	124.352	7,76%
4. /concorsi/concorsi/anno-2019/assistente-amministrativo.aspx	109.299	6,82%
5. /albo-pretorio/default.aspx	66.268	4,13%
6. /concorsi/	52.525	3,28%
7. /concorsi/concorsi/anno-2019/collaboratore-amministrativo.aspx	42.536	2,65%
8. /servizi-e-attivita/centro-di-prenotazione-aziendale/	28.516	1,78%
9. /presidio-osp-nesima/	26.839	1,67%
10. /albo-pretorio/default.aspx?tp1=2	23.186	1,45%